



## MEZUN ÖĞRENCİLERE YÖNELİK PROGRAM ÇIKTILARI DEĞERLENDİRME SONUÇLARI

Selçuk Üniversitesi Sağlık Yönetimi bölümüne ait program çıktıları Tablo 1’de sunulmuştur. Sağlık Yönetimi bölümü Dış Paydaş ve Mezunlarla İletişim, Ölçme ve Değerlendirme, Anket Uygulama Kurulu tarafından mezun öğrencilerin program çıktılarına ne derece sahip olduklarını ölçmek amacıyla program çıktılarına içeren online bir anket formu oluşturulmuştur. Söz konusu form mezun olan öğrencilere uygulanmaktadır (Ek 1).

**Tablo 1.** Selçuk Üniversitesi Sağlık Yönetimi Bölümü Program Çıktıları (Bkz. [https://bologna.selcuk.edu.tr/tr/ProgramCikti/saglik\\_bilimleri\\_fakultesi-saglik\\_yonetimi-saglik\\_yonetimi-lisans](https://bologna.selcuk.edu.tr/tr/ProgramCikti/saglik_bilimleri_fakultesi-saglik_yonetimi-saglik_yonetimi-lisans))

NO	PROGRAM ÇIKTILARI
P.Ç. 1	Sağlık yönetimi alanında edinilen bilgiler sahada uygulanır.
P.Ç. 2	Sağlık sektörüyle ilişkili sorunları tanımlayarak çözümler sunar.
P.Ç. 3	Sağlık politikalarının gelişmesine ve bu açıdan model oluşturmaya yardımcı olacak çalışmalar yapar.
P.Ç. 4	Sağlık kurumları işletmeciliği açısından modern yönetim yaklaşımlarını uygular.
P.Ç. 5	Bağımsız davranma, inisiyatif kullanma ve yaratıcılık becerisi kazandırır.
P.Ç. 6	Gerekli durumlarda multidisipliner çalışmaya ve takım çalışmasına yatkınlık sağlar.
P.Ç. 7	Kişi, mesleki ve etik sorumluluk bilincine sahip olur.
P.Ç. 8	Kişi, sağlık alanında yürürlükteki kanun, yönetmelik ve mevzuatlara hâkim olur.
P.Ç. 9	Hasta hakları, sağlıkta kaliteli hizmet sunma, uluslararası gelişmeleri takip etme gibi süreçlere hâkim olur.
P.Ç. 10	Hayat boyu öğrenmenin önemini benimseyerek, bilim- teknoloji ve çağdaş konular hakkında gelişmeleri izleyerek kendini geliştirir.



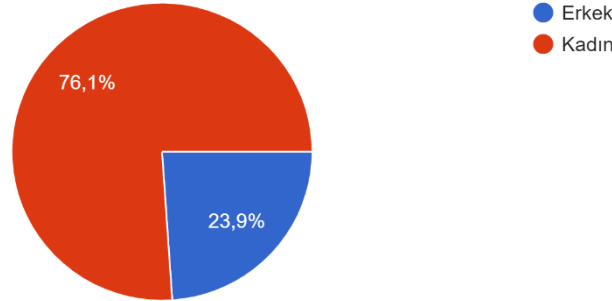
2023-2024 eğitim öğretim yılında Selçuk Üniversitesi Sağlık Bilimleri Fakültesi Sağlık Yönetimi Bölümü toplamda yaklaşık 100 öğrenci mezun etmiştir. Hazırlanan online anket formu, söz konusu öğrencilere, öğrenci grupları üzerinden iletilmiştir. Öğrencilerden program çıktılarını 1. kesinlikle katılmıyorum, 5. kesinlikle katılıyorum olmak üzere 1 ile 5 arasında değerlendirmeleri istenmiştir.

### 1. Anket Sonuçları

Selçuk Üniversitesi Sağlık Bilimleri Fakültesi Sağlık Yönetimi Bölümü 2023-2024 yılı mezunlarının program çıktılarına ne derece sahip olduklarına yönelik uygulanan anket sonucunda araştırmaya katılan katılımcılara ait bulgular aşağıda sıralanmıştır.

#### Grafik 1. Cinsiyet

Cinsiyetiniz  
46 yanıt

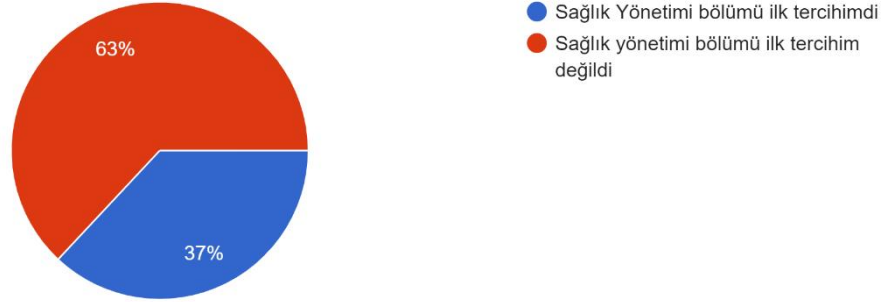


Grafik 1'e göre araştırmaya katılan katılımcıların %76,1'i kadın (35 kişi), %23,9'u (11 kişi) erkektir.



## Grafik 2. Üniversiteye giriş sınavında Sağlık Yönetimi bölümü tercih sıralaması

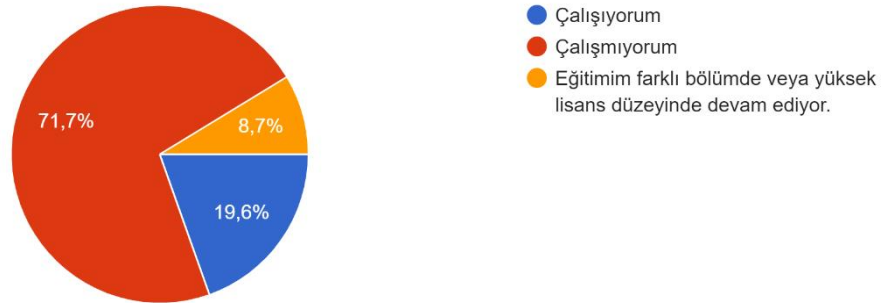
Üniversiteye giriş sınavında Sağlık Yönetimi bölümü tercih sıralaması.  
46 yanıt



Grafik 2'ye göre Sağlık Yönetimi bölümü araştırmaya katılan katılımcıların %63'ünün (29 kişi) üniversiteye giriş sınavında ilk tercihi değilken, %37'sinin (17 kişi) ilk tercihidir.

## Grafik 3. Çalışma Durumu

Çalışma Durumu  
46 yanıt

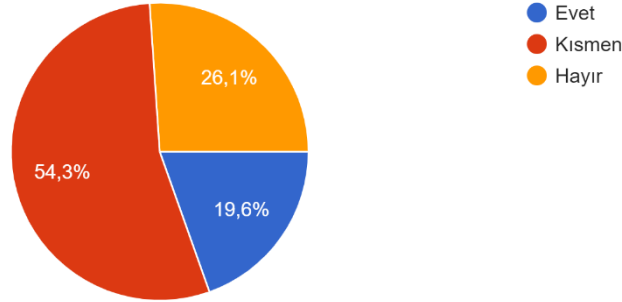


Grafik 3'e göre katılımcıların %71,7'si (33 kişi) herhangi bir işte çalışmıyorken, %19,6'sı (9 kişi) bir işte çalışmakta ve %8.7'si (4 kişi) eğitimini farklı bölümde veya yüksek lisans düzeyinde sürdürmektedir.



## Grafik 4. Sağlık Yönetimi bölümü hakkında bölümü kazanmadan önce bilgi sahibi olma durumu

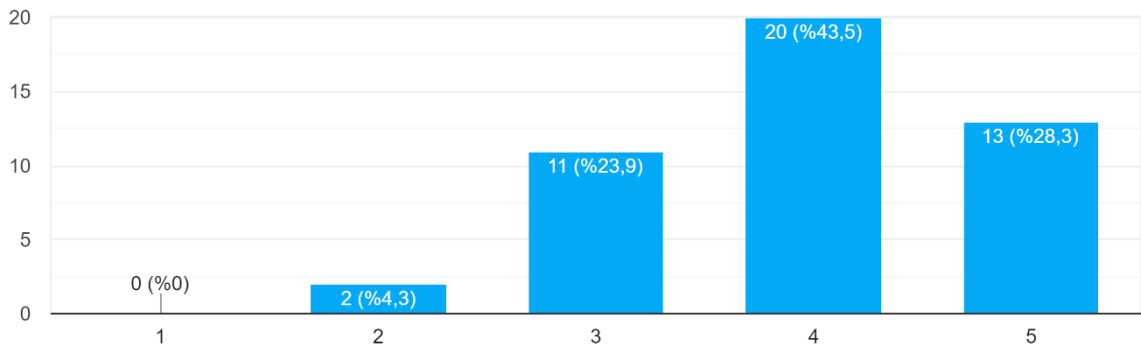
Sağlık Yönetimi bölümü hakkında bölümü kazanmadan önce bilgi sahibiydim.  
46 yanıt



Grafik 4'e göre katılımcıların %54,3'ü (25 kişi) Sağlık Yönetimi bölümü hakkında bölümü kazanmadan önce kısmen bilgi sahibi olduğunu iletirken, %26,1'i (12 kişi) bilgi sahibi olmadığını, %19,6'sı (9 kişi) ise bilgi sahibi olduğunu iletmiştir.

## Grafik 5. Program Çıktısı 1 (Sağlık yönetimi alanında edinilen bilgiler sahada uygulanır)

Program sonunda edinmiş olduğum bilgileri Sağlık Yönetimi alanında sahada uygulayabilirim.  
46 yanıt



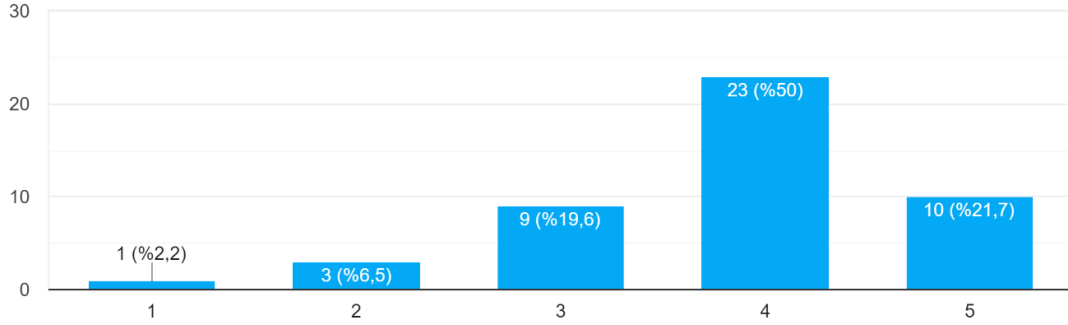
Grafik 5'e göre, birinci program çıktısına yönelik sorulan soruya katılımcıların hiçbiri kesinlikle katılmıyorum şeklinde yanıt vermezken; %4,3'ü katılmıyorum; %23,9'u kararsızım; %43,5'i katılıyorum ve %28,3'ü ise kesinlikle katılıyorum şeklinde yanıt vermiştir.



## Grafik 6. Program Çıktısı 2 (Sağlık sektörüyle ilişkili sorunları tanımlayarak çözümler sunar)

Sağlık sektörüyle ilişkili sorunları tanımlayarak çözümler sunabilirim.

46 yanıt

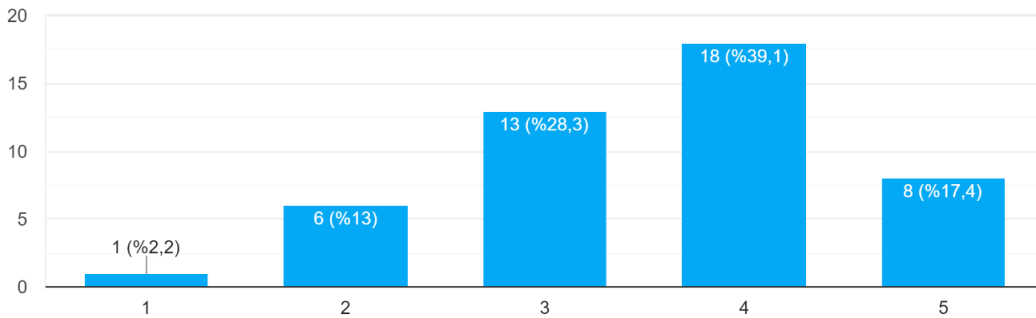


Grafik 6'ya göre, ikinci program çıktısına yönelik sorulan soruya katılımcıların %2,2'si kesinlikle katılmıyorum şeklinde yanıt verirken; %6,5'i katılmıyorum; %19,6'sı kararsızım; %50'si katılıyorum ve %21,7'si ise kesinlikle katılıyorum şeklinde yanıt vermiştir.

## Grafik 7. Program Çıktısı 3 (Sağlık politikalarının gelişmesine ve bu açıdan model oluşturmaya yardımcı olacak çalışmalar yapar)

Sağlık politikalarının gelişmesine ve bu açıdan model oluşturmaya yardımcı olacak çalışmalar yapabilirim.

46 yanıt

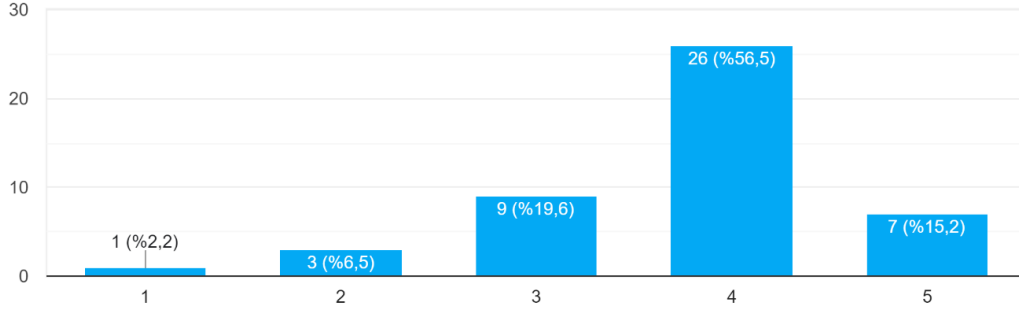


Grafik 7'ye göre, üçüncü program çıktısına yönelik sorulan soruya katılımcıların %2,2'si kesinlikle katılmıyorum şeklinde yanıt verirken; %13'ü katılmıyorum; %28,3'ü kararsızım; %39,1'i katılıyorum ve %17,4'ü ise kesinlikle katılıyorum şeklinde yanıt vermiştir.



## Grafik 8. Program Çıktısı (Sağlık kurumları işletmeciliği açısından modern yönetim yaklaşımlarını uygular)

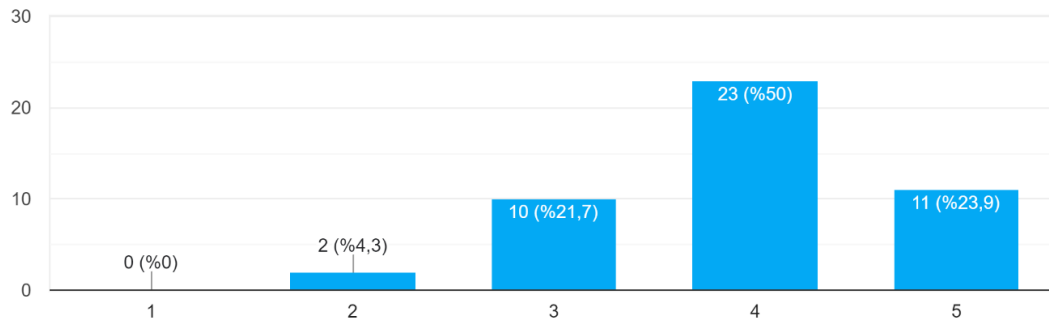
Sağlık kurumları işletmeciliği açısından modern yönetim yaklaşımlarını uygulayabilirim.  
46 yanıt



Grafik 8'e göre, dördüncü program çıktısına yönelik sorulan soruya katılımcıların %1,8'i kesinlikle katılmıyorum şeklinde yanıt verirken; %5,4'ü katılmıyorum; %39,3'ü kararsızım; %41,1'i katılıyorum ve %12,5'i ise kesinlikle katılıyorum şeklinde yanıt vermiştir.

## Grafik 9. Program Çıktısı 5 (Bağımsız davranma, inisiyatif kullanma ve yaratıcılık becerisi kazandırır)

Aldığım eğitim bana çalıştığım/çalışacağım kurumda bağımsız davranma, inisiyatif kullanma ve yaratıcılık becerisi kazandırdı.  
46 yanıt



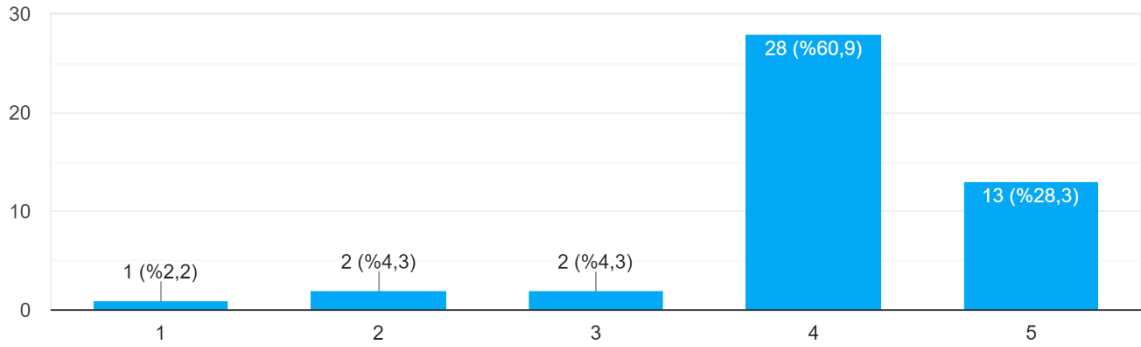
Grafik 9'a göre, beşinci program çıktısına yönelik sorulan soruya katılımcıların hiçbirisi kesinlikle katılmıyorum şeklinde yanıt vermezken; %4,3'ü katılmıyorum; %21,7'si kararsızım; %50'si katılıyorum ve %23,9'u ise kesinlikle katılıyorum şeklinde yanıt vermiştir.



## Grafik 10. Program Çıktısı 6 (Gerekli durumlarda multidisipliner çalışmaya ve takım çalışmasına yatkınlık sağlar)

Aldığım eğitim bana, gerekli durumlarda multidisipliner çalışmaya ve takım çalışmasına yatkınlık kazandırdı.

46 yanıt

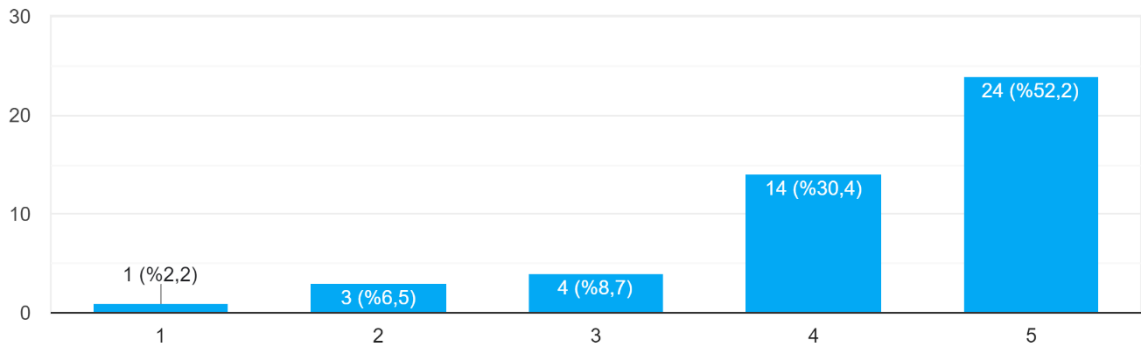


Grafik 10'a göre, altıncı program çıktısına yönelik sorulan soruya katılımcıların %2,2'si kesinlikle katılmıyorum şeklinde yanıt verirken; %4,3'ü katılmıyorum şeklinde; %4,3'ü kararsızım; %60,9'u katılıyorum ve %28,3'ü ise kesinlikle katılıyorum şeklinde yanıt vermiştir.

## Grafik 11. Program Çıktısı 7 (Kişi, mesleki ve etik sorumluluk bilincine sahip olur)

Aldığım eğitim bana, mesleki ve etik sorumluluk bilinci kazandırdı.

46 yanıt

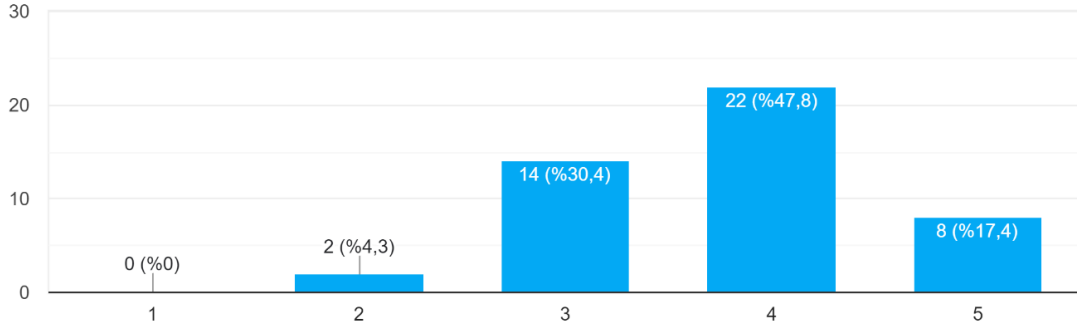


Grafik 11'e göre, yedinci program çıktısına yönelik sorulan soruya katılımcıların %2,2'si kesinlikle katılmıyorum şeklinde yanıt verirken; %6,5'i katılmıyorum; %8,7'si kararsızım; %30,4'ü katılıyorum ve %52,2'si ise kesinlikle katılıyorum şeklinde yanıt vermiştir.



### **Grafik 12.** Program Çıktısı 8 (Kişi, sağlık alanında yürürlükteki kanun, yönetmelik ve mevzuatlara hâkim olur)

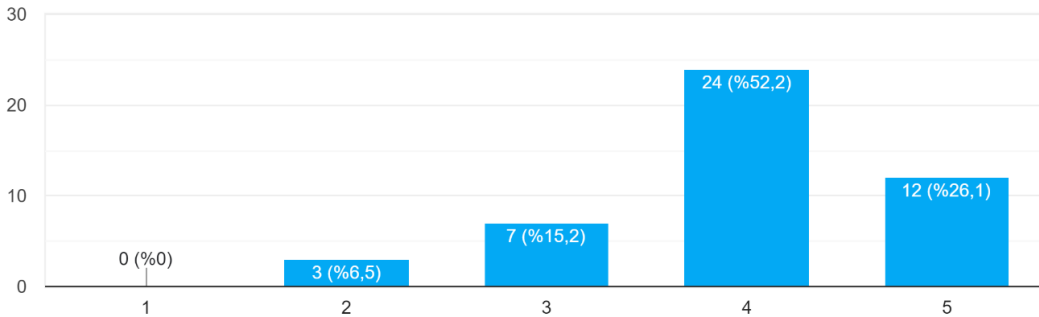
Aldığım eğitim sayesinde, sağlık alanında yürürlükteki kanun, yönetmelik ve mevzuatlara hakimim.  
46 yanıt



Grafik 12'ye göre, sekizinci program çıktısına yönelik sorulan soruya katılımcıların hiçbiri kesinlikle katılmıyorum şeklinde yanıt vermezken; %4,3'ü katılmıyorum; %30,4'ü kararsızım; %47,8'i katılıyorum ve %17,4'ü ise kesinlikle katılıyorum şeklinde yanıt vermiştir.

### **Grafik 13.** Program Çıktısı 9 (Hasta hakları, sağlıkta kaliteli hizmet sunma, uluslararası gelişmeleri takip etme gibi süreçlere hâkim olur)

Aldığım eğitim sayesinde, hasta hakları, sağlıkta kaliteli hizmet sunma, uluslararası gelişmeleri takip etme gibi süreçlere hakimim.  
46 yanıt



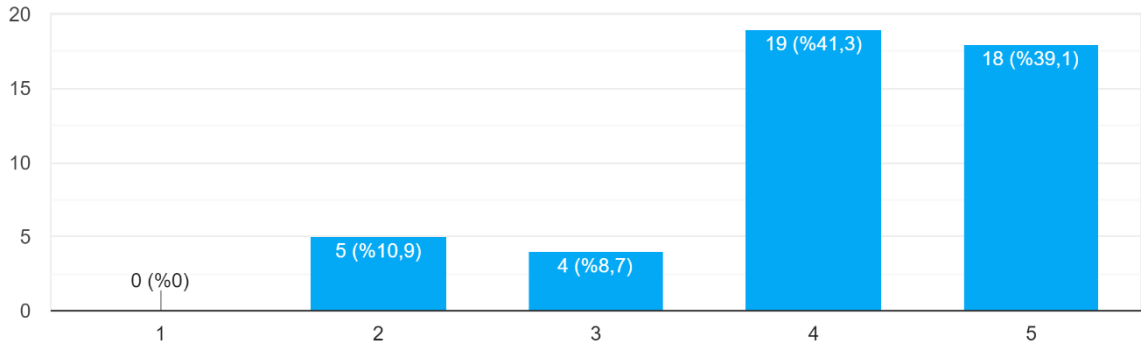
Grafik 13'e göre, dokuzuncu program çıktısına yönelik sorulan soruya katılımcıların hiçbiri kesinlikle katılmıyorum şeklinde yanıt vermezken; %6,5'i katılmıyorum; %15,2'si kararsızım; %52,2'si katılıyorum ve %26,1'i ise kesinlikle katılıyorum şeklinde yanıt vermiştir.





**Grafik 14.** Program Çıktısı 10 (Hayat boyu öğrenmenin önemini benimseyerek, bilim-teknoloji ve çağdaş konular hakkında gelişmeleri izleyerek kendini geliştirir)

SÜ Sağlık Yönetimi bölümünde aldığım lisans eğitimi sayesinde, hayat boyu öğrenmenin önemini benimseyip, bilim- teknoloji ve çağdaş konular hakk...zleyerek kendimi geliştirebilme becerisi kazandım.  
46 yanıt



Grafik 14'e göre, onuncu program çıktısına yönelik sorulan soruya katılımcıların hiçbiri kesinlikle katılmıyorum şeklinde yanıt vermezken; % 10,9'u katılmıyorum; %8,7'si kararsızım; %41,3'ü katılıyorum ve %39,1'i ise kesinlikle katılıyorum şeklinde yanıt vermiştir.

## 2. Sonuç

Anket sonuçlarından elde edilen bulgulara göre, mezun öğrencilerin 10 program çıktısı için 1- Kesinlikle Katılmıyorum ve 2-Katılmıyorum şeklinde verilen olumsuz seçeneklere başvurma oranları 0 ile % 13 arasında değişmektedir. Buna göre en fazla olumsuz oy alan program çıktısı (1 ve 2 toplamına göre) 3. program çıktısı (Sağlık politikalarının gelişmesine ve bu açıdan model oluşturmaya yardımcı olacak çalışmalar yapabilirim.) olmuştur.

Anket sonuçlarından elde edilen bulgulara göre, mezun öğrencilerin 10 program çıktısı için 3- Kararsızım şeklinde verilen seçeneğe başvurma oranları %4,3 ile % 30,4 arasında değişmektedir. Buna göre en fazla kararsız görüş bildirilen program çıktısının 8. program çıktısı (Aldığım eğitim sayesinde, sağlık alanında yürürlükteki kanun, yönetmelik ve mevzuatlara hakimim) olduğu görülmüştür.



Anket sonuçlarından elde edilen bulgulara göre, mezun öğrencilerin 10 program çıktısı için 4-Katılıyorum ve 5-Kesinlikle Katılıyorum şeklinde verilen olumlu seçeneklere başvurma oranları %56,5 ile %82,6 arasında değişmektedir. Buna göre en fazla olumlu oy alan program çıktısı (4 ve 5 toplamına göre) %82,6 ile 7. program çıktısı (Kişi, mesleki ve etik sorumluluk bilincine sahip olur) olmuştur. Bununla birlikte en az olumlu oy toplamına sahip program çıktısı ise %56,5 ile 3. program çıktısı (Sağlık politikalarının gelişmesine ve bu açıdan model oluşturmaya yardımcı olacak çalışmalar yapabilirim) olmuştur.

Sonuç olarak bu rapor, araştırmaya katılan mezun öğrencilerin büyük çoğunluğunun program çıktılarında sahip olduğunu gösterirken, 3. program çıktısına yeterli düzeyde sahip olma konusunda eksikliklerin olduğu tespit edilmiştir (**PC. 3.** Sağlık politikalarının gelişmesine ve bu açıdan model oluşturmaya yardımcı olacak çalışmalar yapabilirim).

**Karar:** Bu sonuca istinaden Dış Paydaş ve Mezunlarla İletişim, Ölçme ve Değerlendirme, Anket Uygulama Kurulu gelecek dönemlerde bu program çıktısına yönelik verilen derslerin müfredat, işleniş biçimi, öğrenci katılımı vb konularda çalışmalar yapması önermiş, ilgili derslerin öğretim elemanlarının Sağlık ile ilgili kanun, genelge, yönerge gibi yasal süreçler üzerinde daha fazla durmasına karar verilmiştir. Dönem sonunda öğrencilere benzer anketler vasıtasıyla yeniden ulaşılarak alınan kararların etkinliği değerlendirilecek ve gerektiğinde yeni önlemler ve planlamalar yapılacaktır. Bölüm olarak atılan adımlarda PUKÖ döngüsüne riayet edilmektedir.

